




# Enseignement de Retine Intercommunal de Créteil

Facultés de médecine UPEC & UPMC  
Année 2021- 2022  
17h-19h

DATE	16h30 JDR/ Travaux/ Divers	17h00 Bibliographie Published ahead of print/Internet advance	17h25 Analyse article	17h40 Clinical Case	18h00 Image De la semaine	18h15-19h30 Cours
03/11/21	Présentation des internes, tour de table					
04/11/21	Cours du Jeudi « BONUS »					O.ZAMBROWSKI Electrophysiologie
10/11/21		Retina / Survey/ IOVS				E. SOUIED MLA, Drusen, PDR, scores, prévention & nutrition .Classification MNV
17/11/20		AJO/BJO/Divers + RAPPEL PROTOCOLES RECHERCHE CLINIQUE				C. MEHANNA Atelier pratique maîtrise des appareils d'imagerie.
18 /11/21	<b>JEUDI : STAFF RECHERCHE / RECHERCHE CLINIQUE : 1 : ATTRIBUTION DES SUJETS</b>					
24/11/21		Ophthalmology retina/SciRep/Eye				SY. COHEN DMLA : pour bien débiter 1
01/12/21		Retina / Survey/ IOVS				A. MIERE Imagerie rétinienne non-invasive (FAF, OCT, OCTA)
08/12/21	Staff BAYER					V. CAPUANO DMLA Atrophique
15/12/21		AJO/BJO/Divers				M. SROUR Vasculopathie polypoïdale choroïdienne
	VACANCES 					
05/01/22		Retina / Survey/ IOVS				V.CAPUANO B.CASALAN « Face au patient »
12/01/22		AJO/BJO/Divers				E.SOUIED Profils patients DMLA / IOI / Switch : Approche individualisée
19/01/22	<b>STAFF RECHERCHE 2 : PRESENTATION DE LA METHOLOGIE/ PREMIERS RESULTATS/AIDE/REPONSES AUX QUESTIONS</b>					
26/01/22		Retina / Survey/ IOVS				HM. LE/A. MIERE NVX hors DMLA
27/01/21	<b>JOURNEE MACULA D'HIVER</b>					
02/02/22		Ophthalmology/Archives				R. B-GARAVITO Rétinopathie des prématuré
09/02/22		AJO/BJO/Divers				D.COLANTUANO Rétinopathie et maculopathie diabétique
16/02/22		Retina / Survey/ IOVS				A. GLACET OVR
23/02/22		Ophthalmology+/Archives				N.HERDA Pachychoïde
02/03/22		AJO/BJO/Divers				J. TILLEUL Stries angioïdes
09/03/22		Retina / Survey/ IOVS				C.MEHANNA Syphillis
16/03/22		AJO/BJO/Divers				SY. COHEN Lésions vitteliformes et dia apparentés
23/03/22		Retina / Survey/ IOVS				F. AMOROSO Lasers rétinien et PDT
30/03/22		Ophthalmology+ /Archives				HM. LE Taches blanches inflammatoires du FO
13/04/22	<b>STAFF RECHERCHE 3 : PRESENTATION DES RESULTATS</b>					
20/04/22	VACANCES 					
27/04/22	<b>Départ des Internes / Accueil des nouveaux internes</b>					
04/05/22	Présentation des internes, tour de table					SY. COHEN DMLA : pour bien débiter 1
11/05/22	<b>STAFF RECHERCHE 1 : ATTRIBUTION DES SUJETS</b>					
18/05/22		Ophthalmology+ /Archives				O. SEMOUN Quelle Imagerie maculaire dans la DMLA ?
25/05/22		Retina / Survey/ IOVS				A. MIERE Imagerie rétinienne non invasive
01/06/22		Ophthalmology+ /Archives				D.COLANTUANO Rétinopathie et maculopathie diabétique
08/06/22		AJO/BJO/Divers				F AMOROSO Lasers rétinien : Techniques et indications
15/06/22		Retina / Survey/ IOVS				D. SEKNAZI HTA et œil / Ischémie Choroïdienne

22/06/22	<b>STAFF RECHERCHE 2 : PRESENTATION DE LA METHOLOGIE/ PREMIERS RESULTATS/AIDE/REPNSES AUX QUESTIONS</b>						
29/06/22		Retina / Survey/ IOVS				A. GLACET	OVR
	<b>VACANCES</b> 						
07/09/22		AJO/BJO/Ophthalmology				A. MIERE	Drépanocytose
14/09/22		Ophthalmology retina/SciRep/Eye				S.SERAY	Pédiatrie : Dysgénésies du segment antérieur
21/09/22		AJO/BJO/Divers				E. BRUYERE	Myopie Forte
28/09/22		Retina / Survey/ IOVS				SY COHEN	DMLA : pour bien débiter 2
05/10/22		Ophthalmology+ /Archives				V. CAPUANO	DMLA atrophique
12/10/22		AJO/BJO/Divers				O. ZAMBROWSKI	Electrophysiologie 18-20h
19/10/22	<b>STAFF RECHERCHE 3 : PRESENTATION DES RESULTATS</b>						
27/10/22	<b>Départ des Internes / Accueil des nouveaux internes</b>						

Un certificat de participation au programme de formation sera remis en fin d'année universitaire

