



Enseignement de Retine Intercommunal de Créteil


Facultés de médecine UPEC & UPMC

Année 2022-2023

| DATE | | | | | 18h00 Image De la semaine | 18h15-19h30 Cours |
|---|--|-----------------------|--|--|------------------------------------|---|
| 02/11/22 | Présentation des internes, tour de table | | | | | V.CAPUANO C MEHANNA « Face au patient »+Série de cours pédagogiques sur la DMLA |
| 09/11/22 | | Retina / Survey/ IOVS | cas clinique anglais+ biblio+ article | | | Staff Bayer Web conf |
| 16/11/22 | STAFF RECHERCHE CLINIQUE | | | | | |
| 23/11/22 | STAFF ESSILOR | | | | | |
| 30/11/22 | | | cas clinique anglais+ biblio+ article | | | SY. COHEN DMLA : pour bien débiter 1 |
| 07/12/21 | Ophtalmology/Archives | | Cas clinique anglais+ cas clinique | | | V. CAPUANO DMLA Atrophique |
| 14/12/21 | | | presentation de 3 UMAC+cas clinique anglais + article | | | O. Zambrowski Cours zoom |
| VACANCES  | | | | | | |
| 04/01/23 | | Retina / Survey/ IOVS | cas clinique anglais+ biblio+ article | | | C.GRONDIN Signe de la soucoupe |
| 11/01/23 | | AJO/BJO/Divers | Cas clinique anglais+ cas clinique didactique français+ biblio OU article | | | E.SOUIED Dystrophies rétiniennes et maculaires |
| 18/01/23 | | Retina / Survey/ IOVS | presentation de 3 UMAC+cas clinique anglais + article | | | J.TILLEUL Stries angioides |
| 25/01/23 | | Retina / Survey/ IOVS | Cas clinique anglais+ cas clinique didactique français+ biblio OU article | | | A. MIERE NVX hors DMLA |
| 01/02/23 | | Ophtalmology/Archives | presentation de 3 UMAC+cas clinique anglais + article | | | R. B-GARAVITO Rétinopathie des prématuré |
| 08/02/23 | | AJO/BJO/Divers | cas clinique anglais+ biblio+ article | | | D.COLANTUANO Rétinopathie et maculopathie diabétique |

| | | | | | | | |
|------------|--|--|---|--|--|------------|---|
| 15/02/23 | | Retina / Survey/ IOVS | Cas clinique anglais+ cas clinique didactique francais+ biblio OU article | | | A. MIERE | Imagerie rétinienne non-invasive (FAF, OCT, OCTA) |
| 22/02/23 | | Ophthalmology+ /Archives | presentation de 3 UMAC+cas clinique anglais + article | | | K.BOUAZIZ | Chirurgie de la cataracte en vidéo |
| 01/03/23 | | AJO/BJO/Divers | cas clinique anglais+ biblio+ article | | | Glacet | OVR |
| 08/03/23 | | Retina / Survey/ IOVS | Cas clinique anglais+ cas clinique didactique francais+ biblio OU article | | | C.MEHANNA | Syphillis |
| 15/03/23 | | AJO/BJO/Divers | presentation de 3 UMAC+cas clinique anglais + article | | | SY. COHEN | Lesions vitteliformes et dia apparentés |
| 22/03/23 | | Retina / Survey/ IOVS | cas clinique anglais+ biblio+ article | | | F. AMOROSO | Lasers rétiniens et PDT |
| 29/03/23 | | Ophthalmology+ /Archives | Cas clinique anglais+ cas clinique didactique francais+ biblio OU article | | | N. TORRELL | Rétinites virales |
| 05/04/2023 | | AJO/BJO/Divers | presentation de 3 UMAC+cas clinique anglais + article | | | D. SEKNAZI | HTA et œil / Ischémie Choroïdienne |
| 12/04/23 | STAFF RECHERCHE 2 : PRESENTATION DES RESULTATS | | | | | | |
| 19/04/23 | Pot de Départ des Internes | | | | | | |
| 26/04/23 | VACANCES  | | | | | | |
| 10/05/23 | | Présentation des internes, tour de table | Cas clinique anglais+ cas clinique didactique francais+ biblio OU article | | | SY. COHEN | DMLA : pour bien débiter 1 |
| 17/05/23 | | Ophthalmology+ /Archives /divers | cas clinique anglais+ biblio+ article | | | O. SEMOUN | Quelle Imagerie maculaire dans la DMLA ? |
| 24/05/23 | Staff recherche | | | | | | |

Enseignement de Retine Intercommunal de Créteil

| | | | | | | | |
|---|---|---------------------------------|---|--|--|--------------|---|
| 31/05/23 | | Ophthalmology+ /Archives | Cas clinique anglais+ cas clinique didactique francais+ biblio OU article | | | D.COLANTUANO | Rétinopathie et maculopathie diabétique |
| 07/06/23 | | AJO/BJO/Divers | presentation de 3 UMAC+cas clinique anglais + article | | | Dr GLACET | OVR |
| 14/06/23 | | Retina / Survey/ IOVS | cas clinique anglais+ biblio+ article | | | HM. LE | Taches blanches inflammatoires du FO |
| 21/06/23 | | AJO/BJO/Ophthalmology | cas clinique anglais+ biblio+ article | | | E.SOUIED | Dystrophies rétinienne et maculaires |
| 28/06/23 | | Retina / Survey/ IOVS | Cas clinique anglais+ cas clinique didactique francais+ biblio OU article | | | K.BOUAZIZ | Chirurgie de la cataracte en vidéo |
| 05/07/23 | | Ophthalmology+ /Archives | presentation de 3 UMAC+cas clinique anglais + article | | | N. TORRELL | Rétinites virales |
| VACANCES  | | | | | | | |
| 06/09/23 | | AJO/BJO/Ophthalmology | cas clinique anglais+ biblio+ article | | | A. MIERE | Drépanocytose |
| 13/09/23 | | Ophthalmology retina/SciRep/Eye | presentation de 3 UMAC+cas clinique anglais + article | | | S.SERAY | Pédiatrie : Rétinoblastome |
| 20/09/23 | | AJO/BJO/Divers | Cas clinique anglais+ cas clinique didactique francais+ biblio OU article | | | D. EL GHAZI | Neuropathies optiques héréditaires |
| 27/09/23 | | Retina / Survey/ IOVS | cas clinique anglais+ biblio+ article | | | SY COHEN | DMLA : pour bien débiter 2 |
| 04/10/23 | | Ophthalmology+ /Archives | presentation de 3 UMAC+cas clinique anglais + article | | | V. CAPUANO | DMLA atrophique |
| 11/10/23 | | AJO/BJO/Divers | Cas clinique anglais+ cas clinique didactique francais+ biblio OU article | | | Dr Amoroso | Laser retiniens |
| 18/10/23 | STAFF RECHERCHE 2 : PRESENTATION DES RESULTATS | | | | | | |
| 25/10/23 | Pot de Départ des Internes | | | | | | |

Un certificat de participation au programme de formation sera remis en fin d'année universitaire

